


إجعل سكنك صحياً - لا تدع مجالاً للرطوبة

4 نصائح لكيفية إبقاء مسكنك صحياً




1. ضرورة التهوية - تأكد من فتح مجال
لتهوية المسكن مرتين يومياً ولمدة لا تقل
عن 10 دقائق في كل مرة.



2. تجنب قدر المستطاع تجفيف الملابس
داخل المسكن.



3. يجب التخلص من الرطوبة. شغل الشفاط
عند طهي الطعام. جفف أرضية وجدران
الحمام بعد الإستحمام.



4. راقب تكوّن الرطوبة، العفن وفطريات
العفن - مثلاً تكوّن بقع بنية اللون على
الجدران وعلى حواف النوافذ.


هاتف رقم :

للإتصال


يجب التخلص من فطريات العفن 5 خطوات للتخلص من فطريات العفونة في مسكنك



1. إبحث في مسكنك عن سبب تكوّن فطريات العفن. هل يعمل شفاط السكن وشفاط المطبخ؟ هل هنالك عدم إحكام في مكان ما أو تسريب ماء في مسكنك؟ هل تتذكر التهوية والتخلص من الرطوبة.



2. تخلص من المسببات!



3. في المساحات المحدودة، نضف العفونة بمواد مطهرة، مثل (الكلورين أو الرودالون) دع المحلول يعمل لمدة لا تقل عن 20 دقيقة ثم قم بغسله.



4. راقب عن كثب، هل عادت فطريات العفن في الظهور.



5. راجع المسؤولين عن الصيانة لمسكنك، إذا لم تتمكن من حل المشكلة بنفسك. حيث يمكنهم مساعدتك وإرشادك.