


ŽIVI ZDRAVO – IZBJEGNI VLAGU

4 dobra savjeta kako da održavaš tvoj stan u zdravom stanju

1: Izrači/provjetri stan najmanje 2 x 10 minuta svaki dan.




2: Ukoliko je moguće ne suši mokat veš u stanu.



3: Vлага se mora ukloniti. Uključi napu/ isparivač u kuhinji kad praviš ručak i obriši zidove i pod posle kupanja.



4: Vodi računa da li se pojavila vlaga, buđ ili plesan – na pr. kao tamne fleke na zidovima i pored prozora.



Kontakt:

Tlf:

Sprog: Bosnisk/Kroatisk/Serbisk


PLESAN SE MORA UKLONITI

5 koraka uklanjanja plesni u tvom stanu


1: Pregledaj cijeli stan da bi našao uzroke zašto imaš plesan u stanu. Da li ventilacija i napa rade kako treba? Ima li pukotina ili štete od vode u stanu? Da nisi zaboravio da izračiš/provjetravaš i uklanjaš vlagu?



2: Ukloni razloge!



3: Ako nađeš malo oštećenje: očisti pljesnivu površinu sredstvima za dezinficiranje i čišćenje (na pr. Klorin ili Rodalon) i pusti da odstoji 20 minuta a onda to operi.



4: Kontroliraj da se oštećenje nije povratilo.



5: Kontaktiraj nadležne radnike u tvojoj zgradi ako nisi u stanju da riješiš problem. Od njih možeš dobiti pomoć i savjet/ uputstvo.



Više informacija o plesni na www.skimmel.dk