

# KÜF MANTARINI ÖNLEMENİN YOLLARI

## 10 TAVSİYE



### 1. DAİRENİZİ DÜZENLİ OLARAK KURU TUTUN

Dairenizi kuru tutmaya özen gösterin. Böylece büyük oranda küf mantarını önleyebilirsiniz.



### 2. HAVALANDIRIN

Düzenli olarak günde iki ile üç sefer dairenizi 5-10 dakika boyunca havalandırın. Özellikle banyo ve mutfak alanlarının havalandırılmasına özen gösterin.



### 3. DAVLUMBAZ KULLANIN

Yemek yaparken devamlı davlumbazı kullanın ve aspiratörün tam olarak gerektiği gibi çektiğinden emin olun.



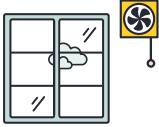
### 4. KIYAFETLERİNİZİ DIŞARIDA KURUTUN

Daima kıyafetlerinizi dış mekanda kurutun. Alternatif olarak, yoğuşmalı ya da bacalı kurutma makinesi kullanın.



### 5. KURULAYIN

Banyo kullanımı sonrası, banyonun duvarlarını ve zeminini kurulama bezi veya çekpas ile kurulayın.



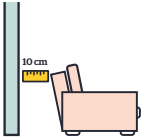
### 6. BACALARI VE HAVA MENFEZLERİNİ KONTROL EDİN

Pencere çerçevelerindeki ve duvarlardaki hava menfezlerinin açık olduğunu kontrol edin ve baca kanallarının ve baca valflerinin çalıştığından emin olun.



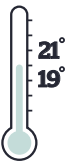
### 7. TEMİZLEYİN

Evinizi düzenli olarak temizleyin, evin içi çok nemli olması durumunda küfler toz içinde büyüebilir.



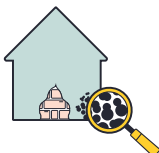
### 8. MOBİLYALARI DUVARLARA YASLAMAYIN

Mobilyaları doğrudan dış duvarlara yerleştirmekten kaçının. 10 cm'lik mesafe ile hava dolaşımını sağlayabilir ve yoğuşmayı önleyebilirsiniz.



### 9. SICAKLIĞI SABİT TUTUN

Evin tüm odalarında aynı sıcaklığı koruyun. Sıcaklık 18 dereceden düşük olmamalıdır.



### 10. SU HASARLARINA DİKKAT EDİN

Su hasarı meydana geldiği anda, ev sahibine ya da mülkiyetten sorumlu birime haber edin. Böylece su hasarı en erken sürede giderilecektir. Sorularız için [www.skimmel.dk](http://www.skimmel.dk) adresine bakabilir veya bize ulaşabilirsiniz.